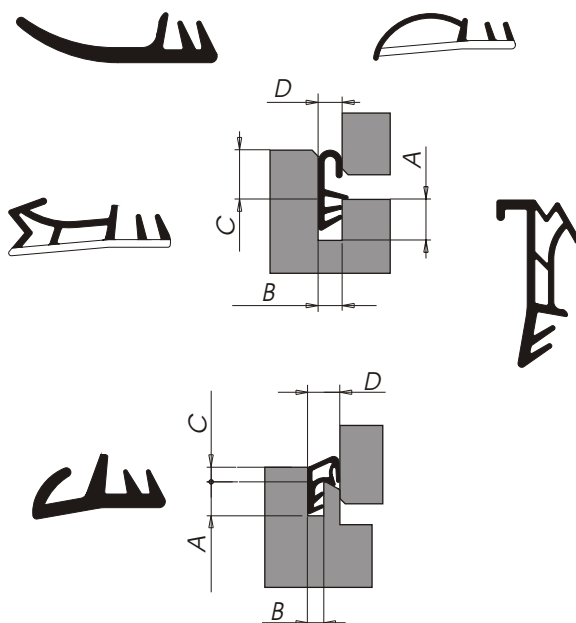


Infissi e porte in legno



Dimensioni per guarnizione per battente



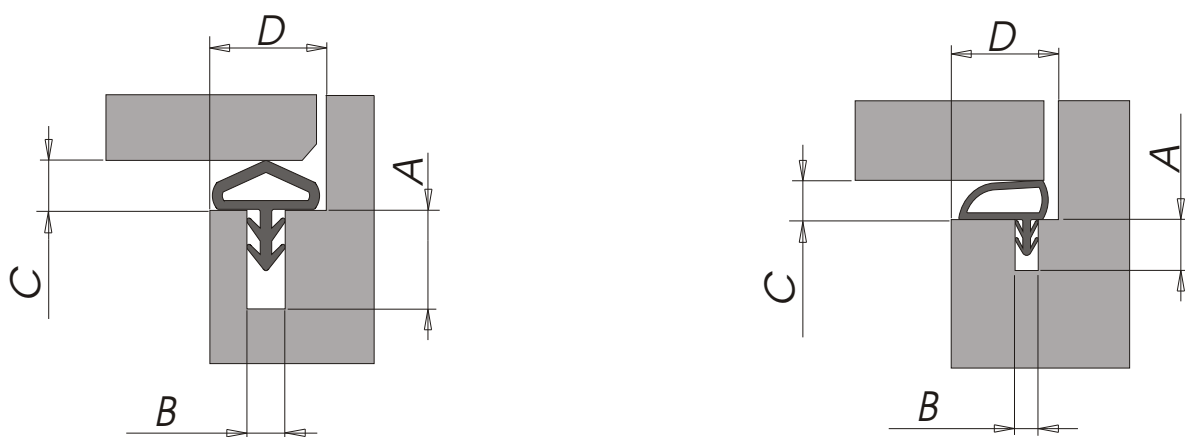
A : Profondità fresata

B : Larghezza fresata

C : Aria

D : Battuta

Dimensioni per guarnizione per porta



A : Profondità fresata

B : Larghezza fresata

C : Aria

D : Battuta

Profili termoacustici di battuta per porte

A3096

Descrizione: **Profilo di battuta anta**
 Materiale: **Alfawood®**
 Applicazione: **A pressione in fresata**
 Tipo d'imballo: **Rotolo Tipo 3**
 Nr. metri x rotolo: **250**
 Colori: **noce-marrone-bianco-nero-douglas**

Profondità fresata	5
Larghezza fresata	3
Aria	3
Battuta	7



A3087

Descrizione: **Profilo di battuta anta**
 Materiale: **Alfawood®**
 Applicazione: **A pressione in fresata**
 Tipo d'imballo: **Rotolo Tipo 8**
 Nr. metri x rotolo: **150**
 Colori: **noce-marrone-bianco-nero-douglas**

Profondità fresata	6
Larghezza fresata	3
Aria	2 - 2,5
Battuta	8



A3114

Descrizione: **Profilo di battuta anta**
 Materiale: **Alfawood®**
 Applicazione: **A pressione in fresata**
 Tipo d'imballo: **Rotolo Tipo 8**
 Nr. metri x rotolo: **250**
 Colori: **noce-marrone-bianco-nero-douglas**

Profondità fresata	6
Larghezza fresata	3,5
Aria	3,5
Battuta	8



A3108

Descrizione: **Profilo di battuta anta**
 Materiale: **Alfawood®**
 Applicazione: **A pressione in fresata**
 Tipo d'imballo: **Rotolo Tipo 8**
 Nr. metri x rotolo: **200**
 Colori: **noce-marrone-bianco-nero-douglas**

Profondità fresata	6,5
Larghezza fresata	3
Aria	2,8
Battuta	9



Profili termoacustici di battuta per porte

A3018

Descrizione: **Profilo di battuta anta**
 Materiale: **Alfawood®**
 Applicazione: **A pressione in fresata**
 Tipo d'imballo: **Rotolo Tipo 2 - Rotolo Tipo 8**
 Nr. metri x rotolo: **150 [2] - 120 [8]**
 Colori: **noce-marrone-bianco-nero-douglas**

Profondità fresata	6
Larghezza fresata	3,5 - 4
Aria	4,5 - 5
Battuta	10



A3017

Descrizione: **Profilo di battuta anta**
 Materiale: **Alfawood®**
 Applicazione: **A pressione in fresata**
 Tipo d'imballo: **Rotolo Tipo 8**
 Nr. metri x rotolo: **150**
 Colori: **noce-marrone-bianco-nero-douglas**

Profondità fresata	6
Larghezza fresata	4
Aria	3 - 3,5
Battuta	11



A3143

Descrizione: **Profilo di battuta anta**
 Materiale: **Alfawood®**
 Applicazione: **A pressione in fresata**
 Tipo d'imballo: **Rotolo Tipo 8**
 Nr. metri x rotolo: **120**
 Colori: **noce-marrone-bianco-nero-douglas**

Profondità fresata	6
Larghezza fresata	3 - 3,5
Aria	3,5 - 4
Battuta	11



A3198

Descrizione: **Profilo di battuta anta**
 Materiale: **Alfawood®**
 Applicazione: **A pressione in fresata**
 Tipo d'imballo: **Rotolo Tipo 3**
 Nr. metri x rotolo: **150**
 Colori: **noce-marrone-bianco-nero-douglas**

Profondità fresata	10
Larghezza fresata	4
Aria	5 - 6
Battuta	11


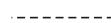


Profili termoacustici di battuta per porte

A5703

Descrizione: **Profilo di battuta anta**
 Materiale: **Alfatwin[®]**
 Applicazione: **A pressione in fresata**
 Tipo d'imballo: **Rotolo Tipo 3**
 Nr. metri x rotolo: **170**
 Colori: **noce-marrone-bianco-nero-douglas**

Profondità fresata	6
Larghezza fresata	3,5
Aria	4
Battuta	11

 morbido  pellicola



A3016

Descrizione: **Profilo di battuta anta**
 Materiale: **Alfawood[®]**
 Applicazione: **A pressione in fresata**
 Tipo d'imballo: **Rotolo Tipo 8**
 Nr. metri x rotolo: **150**
 Colori: **noce-marrone-bianco-nero-douglas**

Profondità fresata	5
Larghezza fresata	3,5
Aria	4 - 4,5
Battuta	12



A3107

Descrizione: **Profilo di battuta anta**
 Materiale: **Alfawood[®]**
 Applicazione: **A pressione in fresata**
 Tipo d'imballo: **Rotolo Tipo 9**
 Nr. metri x rotolo: **200**
 Colori: **noce-marrone-bianco-nero-douglas**

Profondità fresata	6
Larghezza fresata	3,5
Aria	3,5 - 4
Battuta	12



A3014

Descrizione: **Profilo di battuta anta**
 Materiale: **Alfawood[®]**
 Applicazione: **A pressione in fresata**
 Tipo d'imballo: **Rotolo Tipo 2**
 Nr. metri x rotolo: **100**
 Colori: **noce-marrone-bianco-nero-douglas**

Profondità fresata	8
Larghezza fresata	4
Aria	5 - 6
Battuta	13



Profili termoacustici di battuta per porte

A3015

Descrizione: **Profilo di battuta anta**
 Materiale: **Alfawood®**
 Applicazione: **A pressione in fresata**
 Tipo d'imballo: **Rotolo Tipo 8**
 Nr. metri x rotolo: **100**
 Colori: **noce-marrone-bianco-nero-douglas**

<i>Profondità fresata</i>	8
<i>Larghezza fresata</i>	5
<i>Aria</i>	5 - 6
<i>Battuta</i>	13



A3110

Descrizione: **Profilo di battuta anta**
 Materiale: **Alfawood®**
 Applicazione: **A pressione in fresata**
 Tipo d'imballo: **Rotolo Tipo 9**
 Nr. metri x rotolo: **120**
 Colori: **noce-marrone-bianco-nero-douglas**

<i>Profondità fresata</i>	6
<i>Larghezza fresata</i>	3,5
<i>Aria</i>	5,5
<i>Battuta</i>	13



A3021

Descrizione: **Profilo di battuta anta**
 Materiale: **Alfawood®**
 Applicazione: **A pressione in fresata**
 Tipo d'imballo: **Rotolo Tipo 2**
 Nr. metri x rotolo: **110**
 Colori: **noce-marrone-bianco-nero-douglas**

<i>Profondità fresata</i>	7
<i>Larghezza fresata</i>	4,5
<i>Aria</i>	4 - 5
<i>Battuta</i>	15

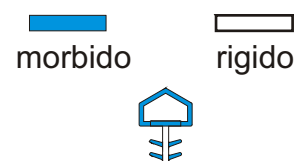


Profili termoacustici coestrusi di battuta per porte

A5640

Descrizione: **Profilo di battuta anta**
 Materiale: **Alfatwin[®]**
 Applicazione: **A pressione in fresata**
 Tipo d'imballo: **Rotolo Tipo 11**
 Nr. metri x rotolo: **150**
 Colori: **noce-marrone-bianco-nero-douglas**

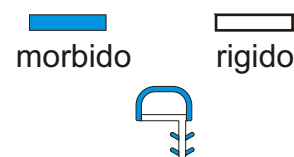
Profondità fresata	6
Larghezza fresata	3,5
Aria	4
Battuta	8



A5692

Descrizione: **Profilo di battuta anta**
 Materiale: **Alfatwin[®]**
 Applicazione: **A pressione in fresata**
 Tipo d'imballo: **Rotolo Tipo 10**
 Nr. metri x rotolo: **250**
 Colori: **noce-marrone-bianco-nero-douglas**

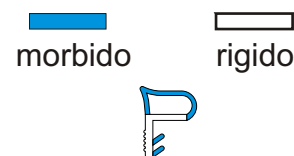
Profondità fresata	6
Larghezza fresata	2,5
Aria	3,5
Battuta	9



A5698

Descrizione: **Profilo di battuta anta**
 Materiale: **Alfatwin[®]**
 Applicazione: **A pressione in fresata**
 Tipo d'imballo: **Rotolo Tipo 10**
 Nr. metri x rotolo: **150**
 Colori: **noce-marrone-bianco-nero-douglas**

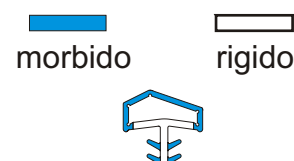
Profondità fresata	6 - 7
Larghezza fresata	2,5
Aria	3,5
Battuta	8 - 9



A5700

Descrizione: **Profilo di battuta anta**
 Materiale: **Alfatwin[®]**
 Applicazione: **A pressione in fresata**
 Tipo d'imballo: **Rotolo Tipo 10**
 Nr. metri x rotolo: **250**
 Colori: **noce-marrone-bianco-nero-douglas**

Profondità fresata	6
Larghezza fresata	4
Aria	4
Battuta	10



Profili termoacustici coestrusi di battuta per finestre

A5657

Descrizione: **Profilo di battuta anta**
 Materiale: **Alfatwin®**
 Applicazione: **A pressione in fresata**
 Tipo d'imballo: **Scatola Tipo14 - Rotolo Tipo 8**
 Nr. metri x scatola: **200**
 Nr. metri x rotolo: **120**
 Colori: **noce-marrone-bianco-nero-douglas**

<i>Profondità fresata</i>	9
<i>Larghezza fresata</i>	4
<i>Aria</i>	6
<i>Battuta</i>	11

 morbido  rigido



A5697

Descrizione: **Profilo di battuta anta**
 Materiale: **Alfatwin®**
 Applicazione: **A pressione in fresata**
 Tipo d'imballo: **Scatola Tipo14 - Rotolo Tipo 8**
 Nr. metri x scatola: **270**
 Nr. metri x rotolo: **150**
 Colori: **noce-marrone-bianco-nero-douglas**

<i>Profondità fresata</i>	7
<i>Larghezza fresata</i>	3
<i>Aria</i>	3
<i>Battuta</i>	10

 morbido  rigido



Profili acustici di battuta per finestre

A3001

Descrizione: **Profilo di battuta anta**
 Materiale: **Alfawood®**
 Applicazione: **A pressione in fresata**
 Tipo d'imballo: **Scatola Tipo 14**
 Nr. metri x rotolo: **200**
 Colori: **noce-marrone-bianco-nero-douglas**

Profondità fresata	10
Larghezza fresata	4,5
Aria	5
Battuta	11



A3008

Descrizione: **Profilo di battuta anta**
 Materiale: **Alfawood®**
 Applicazione: **A pressione in fresata**
 Tipo d'imballo: **Scatola Tipo 14**
 Nr. metri x rotolo: **200**
 Colori: **noce-marrone-bianco-nero-douglas**

Profondità fresata	9
Larghezza fresata	4 - 4,5
Aria	6
Battuta	11



A3004

Descrizione: **Profilo di battuta anta**
 Materiale: **Alfawood®**
 Applicazione: **A pressione in fresata**
 Tipo d'imballo: **Scatola Tipo 14**
 Nr. metri x rotolo: **200**
 Colori: **noce-marrone-bianco-nero-douglas**

Profondità fresata	7
Larghezza fresata	4
Aria	5 - 5,5
Battuta	12



A3024

Descrizione: **Profilo di battuta anta**
 Materiale: **Alfawood®**
 Applicazione: **A pressione in fresata**
 Tipo d'imballo: **Scatola Tipo 14**
 Nr. metri x scatola: **200**
 Colori: **noce-marrone-bianco-nero-douglas**

Profondità fresata	8
Larghezza fresata	5
Aria	5,5
Battuta	12



Profili acustici di battuta per finestre

A3140

Descrizione: **Profilo di battuta anta**
 Materiale: **Alfawood®**
 Applicazione: **A pressione in fresata**
 Tipo d'imballo: **Scatola Tipo 14**
 Nr. metri x scatola: **150**
 Colori: **noce-marrone-bianco-nero-douglas**

Profondità fresata	8
Larghezza fresata	4
Battuta	12



A3076

Descrizione: **Profilo di battuta anta**
 Materiale: **Alfawood®**
 Applicazione: **A pressione in fresata**
 Tipo d'imballo: **Scatola Tipo 14**
 Nr. metri x rotolo: **200**
 Colori: **noce-marrone-bianco-nero-douglas**

Profondità fresata	8
Larghezza fresata	4
Aria	5,5 - 6
Battuta	10



A3089

Descrizione: **Profilo di battuta anta**
 Materiale: **Alfawood®**
 Applicazione: **A pressione in fresata**
 Tipo d'imballo: **Scatola Tipo 14**
 Nr. metri x rotolo: **180**
 Colori: **noce-marrone-bianco-nero-douglas**

Profondità fresata	8
Larghezza fresata	4,5
Aria	6
Battuta	10



A3197

Descrizione: **Profilo di battuta anta**
 Materiale: **Alfawood®**
 Applicazione: **A pressione in fresata**
 Tipo d'imballo: **Scatola Tipo 14**
 Nr. metri x rotolo: **200**
 Colori: **noce-marrone-bianco-nero-douglas**

Profondità fresata	8
Larghezza fresata	3
Aria	3,5 - 4
Battuta	10



Profili termoacustici di battuta per finestre

A3097

Descrizione: **Profilo di battuta anta**
 Materiale: **Alfawood®**
 Applicazione: **A pressione in fresata**
 Tipo d'imballo: **Scatola Tipo14**
 Nr. metri x scatola: **200**
 Colori: **noce-marrone-bianco-nero-douglas**

Profondità fresata	9
Larghezza fresata	4
Aria	5 - 5,5
Battuta	11



A3113

Descrizione: **Profilo di battuta anta**
 Materiale: **Alfawood®**
 Applicazione: **A pressione in fresata**
 Tipo d'imballo: **Rotolo Tipo 11**
 Nr. metri x scatola: **200**
 Colori: **noce-marrone-bianco-nero-douglas**

Profondità fresata	9
Larghezza fresata	3
Aria	4
Battuta	11



A3057

Descrizione: **Profilo di battuta anta**
 Materiale: **Alfawood®**
 Applicazione: **A pressione in fresata**
 Tipo d'imballo: **Scatola Tipo 14**
 Nr. metri x rotolo: **200**
 Colori: **noce-marrone-bianco-nero-douglas**

Profondità fresata	8
Larghezza fresata	4,5
Aria	7,5 - 8
Battuta	12



A3084

Descrizione: **Profilo di battuta anta**
 Materiale: **Alfawood®**
 Applicazione: **A pressione in fresata**
 Tipo d'imballo: **Scatola Tipo 14**
 Nr. metri x rotolo: **200**
 Colori: **noce-marrone-bianco-nero-douglas**

Profondità fresata	8
Larghezza fresata	4
Aria	6
Battuta	12



Profili termoacustici di battuta per finestre

A3098

Descrizione: **Profilo di battuta anta**
 Materiale: **Alfawood®**
 Applicazione: **A pressione in fresata**
 Tipo d'imballo: **Scatola Tipo 14**
 Nr. metri x rotolo: **200**
 Colori: **noce-marrone-bianco-nero-douglas**

Profondità fresata	6
Larghezza fresata	3
Aria	6 - 6,5
Battuta	12



A3099

Descrizione: **Profilo di battuta anta**
 Materiale: **Alfawood®**
 Applicazione: **A pressione in fresata**
 Tipo d'imballo: **Scatola Tipo 14**
 Nr. metri x scatola: **200**
 Colori: **noce-marrone-bianco-nero-douglas**

Profondità fresata	8
Larghezza fresata	4
Aria	6 - 6,5
Battuta	12



A3077

Descrizione: **Profilo di battuta anta**
 Materiale: **Alfawood®**
 Applicazione: **A pressione in fresata**
 Tipo d'imballo: **Scatola Tipo 14**
 Nr. metri x rotolo: **200**
 Colori: **noce-marrone-bianco-nero-douglas**

Profondità fresata	8
Larghezza fresata	4
Aria	5
Battuta	13



A3105

Descrizione: **Profilo di battuta anta**
 Materiale: **Alfawood®**
 Applicazione: **A pressione in fresata**
 Tipo d'imballo: **Rotolo Tipo 11**
 Nr. metri x rotolo: **160**
 Colori: **noce-marrone-bianco-nero-douglas**

Profondità fresata	8
Larghezza fresata	3
Aria	3,5 - 4
Battuta	13



Profili termoacustici di battuta per finestre

A3196

Descrizione: **Profilo di battuta anta**
 Materiale: **Alfawood®**
 Applicazione: **A pressione in fresata**
 Tipo d'imballo: **Scatola Tipo 14**
 Nr. metri x rotolo: **200**
 Colori: **noce-marrone-bianco-nero-douglas**

Profondità fresata	9
Larghezza fresata	3,5
Aria	6
Battuta	14



A3075

Descrizione: **Profilo di battuta anta**
 Materiale: **Alfawood®**
 Applicazione: **A pressione in fresata**
 Tipo d'imballo: **Scatola Tipo14 - Rotolo Tipo 2**
 Nr. metri x scatola: **180**
 Nr. metri x rotolo: **80**
 Colori: **noce-marrone-bianco-nero-douglas**

Profondità fresata	8
Larghezza fresata	3,5
Aria	6
Battuta	15



A3055

Descrizione: **Profilo di battuta anta**
 Materiale: **Alfawood®**
 Applicazione: **A pressione in fresata**
 Tipo d'imballo: **Scatola Tipo 14**
 Nr. metri x rotolo: **180**
 Colori: **noce-marrone-bianco-nero-douglas**

Profondità fresata	8
Larghezza fresata	4
Aria	6
Battuta	16



A3103

Descrizione: **Profilo di battuta anta**
 Materiale: **Alfawood®**
 Applicazione: **A pressione in fresata**
 Tipo d'imballo: **Scatola Tipo 14**
 Nr. metri x rotolo: **300**
 Colori: **noce-marrone-bianco-nero-douglas**

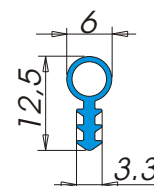
Profondità fresata	9
Larghezza fresata	5,5
Aria	6,5 - 7
Battuta	20



Profili di battuta a baffo e palloncino

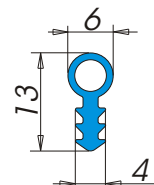
A3019

Descrizione: **Profilo paracolpi**
 Materiale: **Alfawood®**
 Applicazione: **A pressione in fresata**
 Tipo d'imballo: **Rotolo Tipo 9**
 Nr. metri x rotolo: **200**
 Colori: **noce-marrone-bianco-nero-douglas**



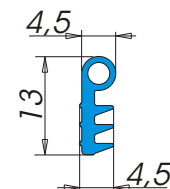
A3020

Descrizione: **Profilo paracolpi**
 Materiale: **Alfawood®**
 Applicazione: **A pressione in fresata**
 Tipo d'imballo: **Rotolo Tipo 9**
 Nr. metri x rotolo: **200**
 Colori: **noce-marrone-bianco-nero-douglas**



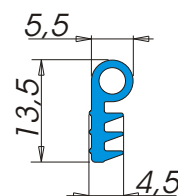
A3022

Descrizione: **Profilo paracolpi**
 Materiale: **Alfawood®**
 Applicazione: **A pressione in fresata**
 Tipo d'imballo: **Rotolo Tipo 9**
 Nr. metri x rotolo: **150**
 Colori: **noce-marrone-bianco-nero-douglas**



A3023

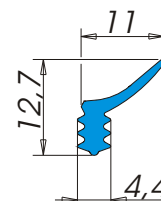
Descrizione: **Profilo paracolpi**
 Materiale: **Alfawood®**
 Applicazione: **A pressione in fresata**
 Tipo d'imballo: **Rotolo Tipo 9**
 Nr. metri x rotolo: **115**
 Colori: **noce-marrone-bianco-nero-douglas**



Profili di battuta a baffo e palloncino

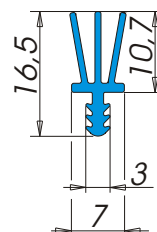
A3042

Descrizione: **Profilo paracolpi**
 Materiale: **Alfawood®**
 Applicazione: **A pressione in fresata**
 Tipo d'imballo: **Rotolo Tipo 9**
 Nr. metri x rotolo: **185**
 Colori: **noce-marrone-bianco-nero-douglas**



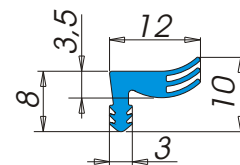
A3046

Descrizione: **Profilo paracolpi**
 Materiale: **Alfawood®**
 Applicazione: **A pressione in fresata**
 Tipo d'imballo: **Rotolo Tipo 9**
 Nr. metri x rotolo: **200**
 Colori: **noce-marrone-bianco-nero-douglas**



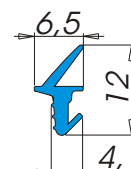
A3049

Descrizione: **Profilo paracolpi**
 Materiale: **Alfawood®**
 Applicazione: **A pressione in fresata**
 Tipo d'imballo: **Rotolo Tipo 9**
 Nr. metri x rotolo: **100**
 Colori: **noce-marrone-bianco-nero-douglas**



A3051

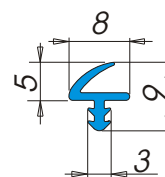
Descrizione: **Profilo paracolpi**
 Materiale: **Alfawood®**
 Applicazione: **A pressione in fresata**
 Tipo d'imballo: **Rotolo Tipo 9**
 Nr. metri x rotolo: **100**
 Colori: **noce-marrone-bianco-nero-douglas**



Profili di battuta a baffo e palloncino

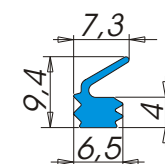
A3052

Descrizione: **Profilo paracolpi**
 Materiale: **Alfawood®**
 Applicazione: **A pressione in fresata**
 Tipo d'imballo: **Rotolo Tipo 11**
 Nr. metri x rotolo: **200**
 Colori: **noce-marrone-bianco-nero-douglas**



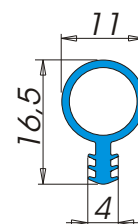
A3053

Descrizione: **Profilo paracolpi**
 Materiale: **Alfawood®**
 Applicazione: **A pressione in fresata**
 Tipo d'imballo: **Rotolo Tipo 9**
 Nr. metri x rotolo: **150**
 Colori: **noce-marrone-bianco-nero-douglas**



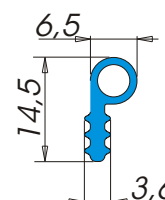
A3058

Descrizione: **Profilo paracolpi**
 Materiale: **Alfawood®**
 Applicazione: **A pressione in fresata**
 Tipo d'imballo: **Rotolo Tipo 9**
 Nr. metri x rotolo: **100**
 Colori: **noce-marrone-bianco-nero-douglas**



A3059

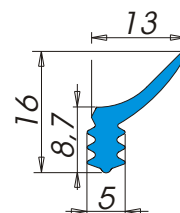
Descrizione: **Profilo paracolpi**
 Materiale: **Alfawood®**
 Applicazione: **A pressione in fresata**
 Tipo d'imballo: **Rotolo Tipo 9**
 Nr. metri x rotolo: **200**
 Colori: **noce-marrone-bianco-nero-douglas**



Profili di battuta a baffo e palloncino

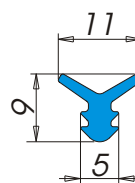
A3065

Descrizione: **Profilo di battuta**
 Materiale: **Alfawood®**
 Applicazione: **A pressione in fresata**
 Tipo d'imballo: **Rotolo Tipo 8**
 Nr. metri x rotolo: **150**
 Colori: **noce-marrone-bianco-nero-douglas**



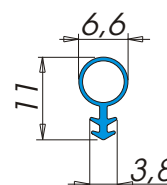
A3066

Descrizione: **Profilo di battuta**
 Materiale: **Alfawood®**
 Applicazione: **A pressione in fresata**
 Tipo d'imballo: **Rotolo Tipo 8**
 Nr. metri x rotolo: **150**
 Colori: **noce-marrone-bianco-nero-douglas**



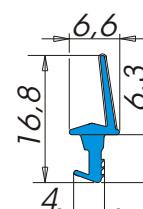
A3073

Descrizione: **Profilo di battuta**
 Materiale: **Alfawood®**
 Applicazione: **A pressione in fresata**
 Tipo d'imballo: **Rotolo Tipo 8**
 Nr. metri x rotolo: **150**
 Colori: **noce-marrone-bianco-nero-douglas**



A3081

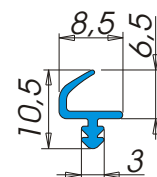
Descrizione: **Profilo di battuta**
 Materiale: **Alfawood®**
 Applicazione: **A pressione in fresata**
 Tipo d'imballo: **Rotolo Tipo 8**
 Nr. metri x rotolo: **100**
 Colori: **noce-marrone-bianco-nero-douglas**



Profili di battuta a baffo e palloncino

A3199

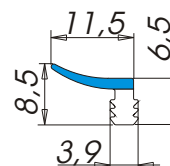
Descrizione: **Profilo di battuta**
 Materiale: **Alfawood®**
 Applicazione: **A pressione in fresata**
 Tipo d'imballo: **Rotolo Tipo 9**
 Nr. metri x rotolo: **100**
 Colori: **noce-marrone-bianco-nero-douglas**



A5622

Descrizione: **Profilo di battuta**
 Materiale: **Alfatwin®**
 Applicazione: **A pressione in fresata**
 Tipo d'imballo: **Rotolo Tipo 11**
 Nr. metri x rotolo: **150**
 Colori: **noce-marrone-bianco-nero-douglas**

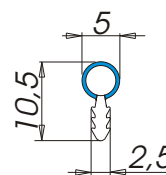
 morbido
 rigido



A5643

Descrizione: **Profilo di battuta**
 Materiale: **Alfatwin®**
 Applicazione: **A pressione in fresata**
 Tipo d'imballo: **Rotolo Tipo 11**
 Nr. metri x rotolo: **250**
 Colori: **noce-marrone-bianco-nero-douglas**

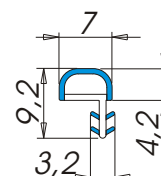
 morbido
 rigido



A5647

Descrizione: **Profilo di battuta**
 Materiale: **Alfatwin®**
 Applicazione: **A pressione in fresata**
 Tipo d'imballo: **Rotolo Tipo 11**
 Nr. metri x rotolo: **250**
 Colori: **noce-marrone-bianco-nero-douglas**

 morbido
 rigido



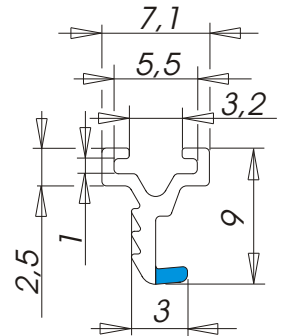
Profili per ante e porte scorrevoli in legno

Descrizione: **Porta spazzolino da 5 mm.**
 Materiale: **Alfatwin®**
 Applicazione: **A pressione in fresata**
 Colori: **nero-bianco-grigio**
 Tipo d'imballo: **scatole Tipo 5**
 Lunghezza pezzi in mm.: **2150** (possibilità di personalizzazione)
 Nr. Pezzi per scatola: **300**

A5545

■ morbido
 □ rigido

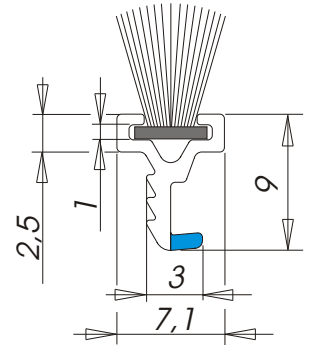
scala 1:1



Profili per ante e porte scorrevoli in legno

A5545 con spazzolino

 morbido
 rigido

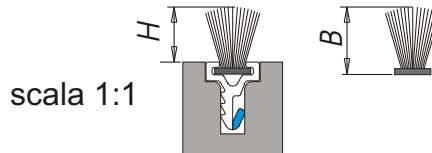


Descrizione: **Porta spazzolino da 5 mm. assemblato con spazzolino**
 Materiale: **Alfatwin®**
 Applicazione: **A pressione in fresata**
 Colori: **nero-bianco-grigio**
 Tipo d'imballo: **scatole Tipo 5**
 Lunghezza pezzi in mm.: **2150** (possibilità di personalizzazione)

Nr. Pezzi per scatola:

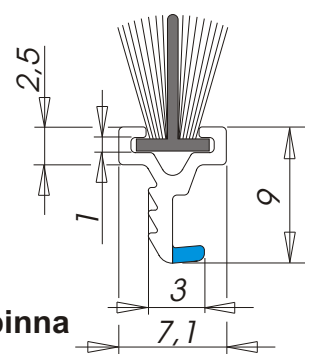
B=6mm.	200 pz.
B=9mm.	200 pz.
B=10mm.	200 pz.
B=11mm.	150 pz.
B=12mm.	150 pz.
B=15mm.	150 pz.

B	6	9	10	11	12	15
H	5,3	8,3	9,3	10,3	11,3	14,3



A5545 con spazzolino con pinna

 morbido
 rigido

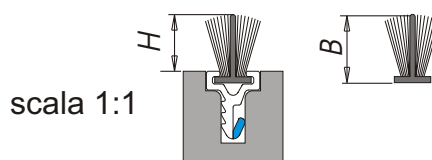


Descrizione: **Porta spazzolino da 5 mm. assemblato con spazzolino con pinna**
 Materiale: **Alfatwin®**
 Applicazione: **A pressione in fresata**
 Colori: **nero-bianco-grigio**
 Tipo d'imballo: **scatole Tipo 5**
 Lunghezza pezzi in mm.: **2150** (possibilità di personalizzazione)

Nr. Pezzi per scatola:

B=6mm.	200 pz.
B=9mm.	200 pz.
B=10mm.	200 pz.
B=11mm.	150 pz.
B=12mm.	150 pz.
B=15mm.	150 pz.

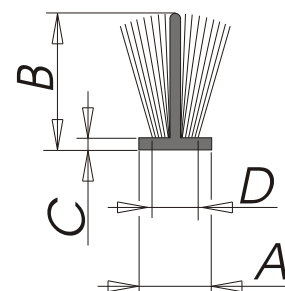
B	6	9	10	11	12	15
H	5,3	8,3	9,3	10,3	11,3	14,3



Profili per ante e porte scorrevoli in legno

spazzolino con pinna

A	B	C	D
4,8	6	0,8	2
4,8	9	0,8	2
4,8	10	0,8	2
4,8	11	0,8	2
4,8	12	0,8	2
4,8	15	0,8	2



Descrizione:
Materiale:
Applicazione:
Colori:
Tipo d'imballo:

Spazzolino con pinna
Multifilamento polipropilene
Innesto a scorrimento
nero-bianco-grigio
scatole da 2 rotoli

scala 1:1

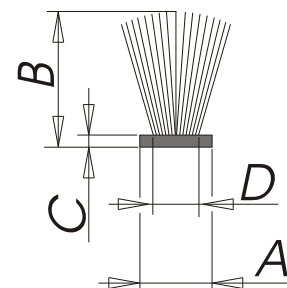


Lunghezza rotoli:

B=6mm.	300 mt.
B=9mm.	250 mt.
B=10mm.	200 mt.
B=11mm.	200 mt.
B=12mm.	200 mt.
B=15mm.	150 mt.

spazzolino

A	B	C	D
4,8	6	0,8	2
4,8	9	0,8	2
4,8	10	0,8	2
4,8	11	0,8	2
4,8	12	0,8	2
4,8	15	0,8	2



Descrizione:
Materiale:
Applicazione:
Colori:
Tipo d'imballo:

Spazzolino con pinna
Multifilamento polipropilene
Innesto a scorrimento
nero-bianco-grigio
scatole da 2 rotoli

scala 1:1



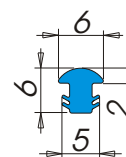
Lunghezza rotoli:

B=6mm.	300 mt.
B=9mm.	250 mt.
B=10mm.	200 mt.
B=11mm.	200 mt.
B=12mm.	200 mt.
B=15mm.	150 mt.

Profili per applicazioni varie

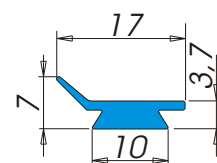
A3086

Descrizione: **Profilo paracolpi**
 Materiale: **Alfawood®**
 Applicazione: **A pressione in fresata**
 Tipo d'imballo: **Rotolo Tipo 8**
 Nr. metri x rotolo: **250**
 Colori: **noce-marrone-bianco-nero-douglas**



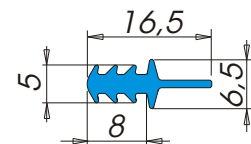
A3043

Descrizione: **Profilo paracolpi**
 Materiale: **Alfawood®**
 Applicazione: **A infilare in cava sagomata**
 Tipo d'imballo: **Rotolo Tipo 8**
 Nr. metri x rotolo: **150**
 Colori: **noce-marrone-bianco-nero-douglas**



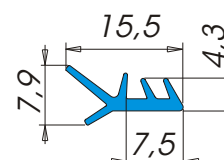
A3044

Descrizione: **Profilo di battuta**
 Materiale: **Alfawood®**
 Applicazione: **A pressione in fresata**
 Tipo d'imballo: **Rotolo Tipo 8**
 Nr. metri x rotolo: **200**
 Colori: **noce-marrone-bianco-nero-douglas**



A3047

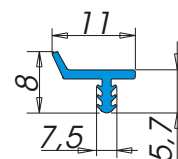
Descrizione: **Profilo di battuta anta**
 Materiale: **Alfawood®**
 Applicazione: **A pressione in fresata**
 Tipo d'imballo: **Rotolo Tipo 9**
 Nr. metri x rotolo: **100**
 Colori: **noce-marrone-bianco-nero-douglas**



Profili per applicazioni varie

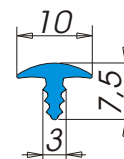
A3048

Descrizione: **Profilo di battuta**
 Materiale: **Alfawood®**
 Applicazione: **A pressione in fresata**
 Tipo d'imballo: **Rotolo Tipo 8**
 Nr. metri x rotolo: **200**
 Colori: **noce-marrone-bianco-nero-douglas**



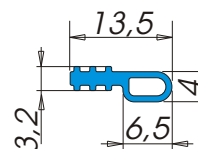
A3063

Descrizione: **Profilo paracolpi**
 Materiale: **Alfawood®**
 Applicazione: **A pressione in fresata**
 Tipo d'imballo: **Rotolo Tipo 3**
 Nr. metri x rotolo: **180**
 Colori: **noce-marrone-bianco-nero-douglas**



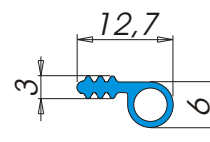
A3069

Descrizione: **Profilo parapolvere**
 Materiale: **Alfawood®**
 Applicazione: **A pressione in fresata**
 Tipo d'imballo: **Rotolo Tipo 9**
 Nr. metri x rotolo: **200**
 Colori: **noce-marrone-bianco-nero-douglas**



A3144

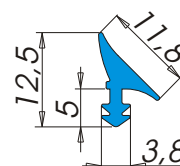
Descrizione: **Profilo parapolvere**
 Materiale: **Alfawood®**
 Applicazione: **A pressione in fresata**
 Tipo d'imballo: **Rotolo Tipo 9**
 Nr. metri x rotolo: **150**
 Colori: **noce-marrone-bianco-nero-douglas**



Profili per applicazioni varie

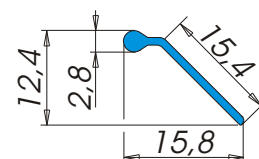
A6255

Descrizione: **Profilo di battuta**
Materiale: **Alfawood®**
Applicazione: **A pressione in fresata**
Tipo d'imballo: **Rotolo Tipo 9**
Nr. metri x rotolo: **150**
Colori: **noce-marrone-bianco-nero-douglas**



A3200

Descrizione: **Profilo parapolvere**
Materiale: **Alfawood®**
Applicazione: **A infilare in cava sagomata**
Tipo d'imballo: **Rotolo Tipo 8**
Nr. metri x rotolo: **150**
Colori: **noce-marrone-bianco-nero-douglas**



A3201

Descrizione: **Profilo di battuta**
Materiale: **Alfawood®**
Applicazione: **A pressione in fresata**
Tipo d'imballo: **Rotolo Tipo 3**
Nr. metri x rotolo: **100**
Colori: **noce-marrone-bianco-nero-douglas**

